

PH LOUVRE


L'apparecchio emette una luce priva al 100% di abbagliamento. Il design geometrico e sferico è basato sul principio dell'illuminazione di tutte le superfici alla stessa angolazione e garantisce una luce uniforme intorno all'apparecchio, che illumina le pareti e il soffitto.

Le superfici inferiori verniciate opache e la parte superiore lucida delle superfici si esprimono in un riflesso attraente della luce diffusa che crea una distribuzione uniforme della luce intorno all'apparecchio.



Poul Henningsen

Poul Henningsen è nato a Copenaghen ed è figlio della famosa attrice danese Agnes Henningsen. Formatosi alla Technical School di Frederiksberg in Danimarca dal 1911 al 1914, e in seguito al Technical College di Copenhagen dal 1914 al 1917, ha iniziato la pratica della tradizionale architettura funzionale, ma negli anni i suoi interessi professionali si sono orientati principalmente sull'illuminazione, il settore che gli ha dato maggiore notorietà.



Hoshinoya
Karuzawa



Product info

Informazioni

Per i kit di sostituzione del LED si prega di contattare Louis Poulsen. L'innovazione della tecnologia LED è continua. Le specifiche riportate si basano sull'attuale tecnologia..

Montaggio

Tipo sospensione: Cavo 2 x 1 mm² e cavo di sospensione. Rosone o scatola per driver esterno contenente il driver. Lunghezza del cavo: 4m. Distanza massima fra scatola del driver esterno e apparecchio: 20m.

Finitura

Bianco verniciato a liquido.

Materiali

Schermi: alluminio tirato. Telaio: ottone estruso, cromato lucido. Corpo: alluminio tirato, cromato lucido.

Dimensioni e pesi

Larghezza x altezza x lunghezza (mm) | 600 x 650 x 600 Massimo 11,5 kg

Classe

Grado di protezione IP20. Classe di isolamento I.

Note relative alle specifiche

L'innovazione delle sorgenti è in corso. Informiamo quindi solo sui wattaggi massimi. Sul sito www.louispoulsen.com aggiorniamo costantemente le sorgenti suggerite.

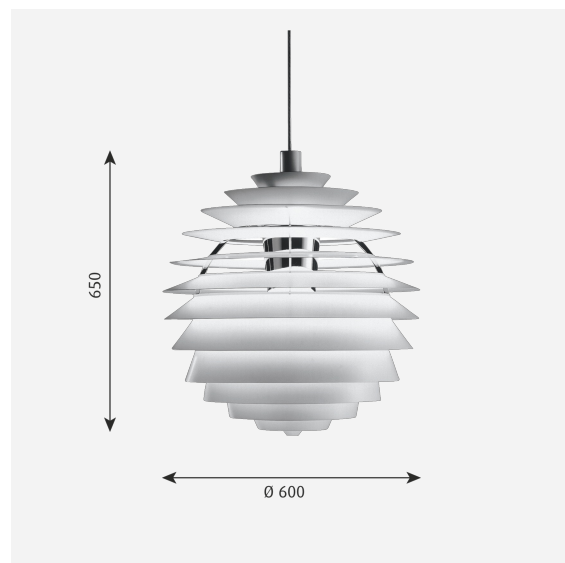
Sorgente di luce

LED 2700K 96W

Lumen: 2741

Informazioni

Per i kit di sostituzione del LED si prega di contattare Louis Poulsen. L'innovazione della tecnologia LED è continua. Le specifiche riportate si basano sull'attuale tecnologia..



Product variants

Sorgente	Lumen	Caratteristiche	Accessori speciali
LED 2700K 96W	2741	Bluetooth	Ext. driver
LED 3000K 96W	2986	Dali	Int. driver

Design

Poul Henningsen

Peso

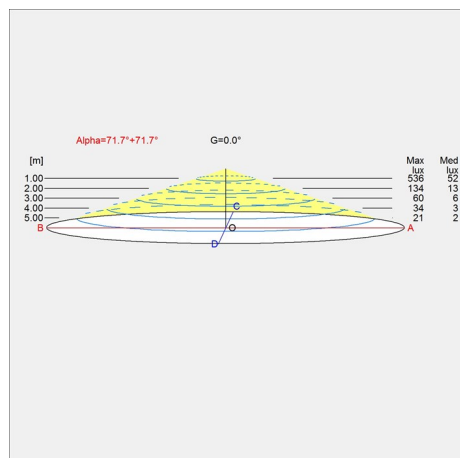
Min.: 10.232 kg Massimo: 11.509 kg

Finitura

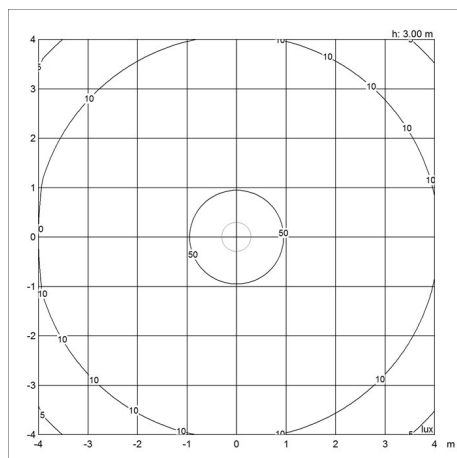
Bianco

Diagrammi di distribuzione della luce

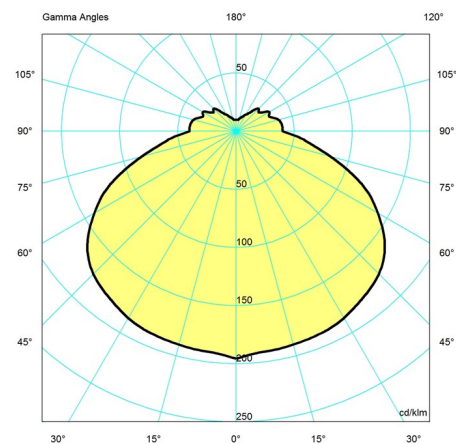
Cartesian



Isolux



Polare



Parti di ricambio e accessori

Product

ROSONE PH ARTICHOKE/LOUVRE
 PH LOUVRE SUSP-KIT LED-DA 27K90 INT/DRV
 PH LOUVRE SUSP-KIT LED-DA 3K90 INT/DRV
 PH LOUVRE SUSP-KIT LED-DA 27K90 EXT/DRV
 PH LOUVRE SUSP-KIT LED-DA 3K90 EXT/DRV
 PH LOUVRE SOSP-KIT LED-WB 27K INT/DRV
 PH LOUVRE SUSP-KIT LED-WB 3K90 INT/DRV

Variant number

5741480272
 5741096459
 5741096475
 5741096637
 5741096653
 5741098583
 5741098596

