

ABOVE

L'apparecchio emette una luce morbida e confortevole, diretta verso il basso. La forma troncoconica e la parte interna satinata dipinta di bianco contribuiscono a garantire una distribuzione omogenea della luce. L'apertura nella parte superiore dell'apparecchio fornisce un'illuminazione decorativa dell'arco superiore e fa sì che l'apparecchio conservi la massima espressione estetica, sia con luce accesa che spenta.



Mads Ogdgård

Il designer danese Mads Ogdgård (1960 -), è una figura leader nella nuova generazione di designer internazionali. Ama il minimalismo e "less is more" è il suo motto, preferirebbe togliere anziché aggiungere. Mads Ogdgård ritiene prima di tutto che un design eccellente, se progettato per durare nel tempo, deve essere logico e funzionale. Formatosi all'Accademia Reale Danese di Belle Arti, alla Danmarks Designschool e all'Art Center Europe, in Svizzera, Mads Ogdgård è uno dei designer più ambiti della Danimarca.



Set location:
Alpha Dominche



Product info

Informazioni

Ø400 & 550 LED: Compatibile con i dimmer di rete a controllo di fase e a taglio di fase. Il basso consumo energetico può influire sulle proprietà di dimmerazione di alcuni prodotti. Le varianti LED Ø400 & 550 sono consegnate con schermo anabbagliante incluso. Per tutte le altre varianti è possibile acquistare lo schermo anabbagliante come accessorio.

Montaggio

Tipo di sospensione: Cavo 2x0,75mm² (Ø175/250) Cavo 2x1,00mm² (Ø400 E27). Cavo 2x1,5mm² (Ø400 LED). Cavo 2x0,75mm² e filo (Ø550). Rosone: incluso. Il rosone a LED contiene il driver. Lunghezza del filo: 3m (Ø175/250/400 (E27)), 4m (Ø400 (LED)/Ø550).

Finitura

Bianco satinato o nero satinato, verniciato a liquido.

Materiali

Schermo: Alluminio tirato.

Dimensioni e pesi

Larghezza x altezza x lunghezza (mm) | 550 x 660 x 550 Massimo 5,5 kg | 175 x 210 x 175 Massimo 0,6 kg | 250 x 300 x 250 Massimo 1,0 kg | 400 x 480 x 400 Massimo 4,0 kg

Classe

Grado di protezione IP20. E27: Classe di isolamento II. LED: Classe di isolamento I.

Sorgente di luce

1x60W E27

Informazioni

Ø400 & 550 LED: Compatibile con i dimmer di rete a controllo di fase e a taglio di fase. Il basso consumo energetico può influire sulle proprietà di dimmerazione di alcuni prodotti. Le varianti LED Ø400 & 550 sono consegnate con schermo anabbagliante incluso. Per tutte le altre varianti è possibile acquistare lo schermo anabbagliante come accessorio.



Product variants

Dimensione	Colore	Sorgente	Lumen	Classe	Caratteristiche
Ø 175	<input type="radio"/> Bianco	1x100W E27	-	I	-
Ø 250	<input checked="" type="radio"/> Nero	1x60W E27	2413	II	Bluetooth
Ø 400		LED 3000-1800K D2W 41W	2604		Dali
Ø 550		LED 3000K 41W	2929		Phase dimming (mains dimm)
			3160		

Design

Mads Odgård

Peso

Min.: 0.647 kg Massimo: 5.453 kg

Dimensioni

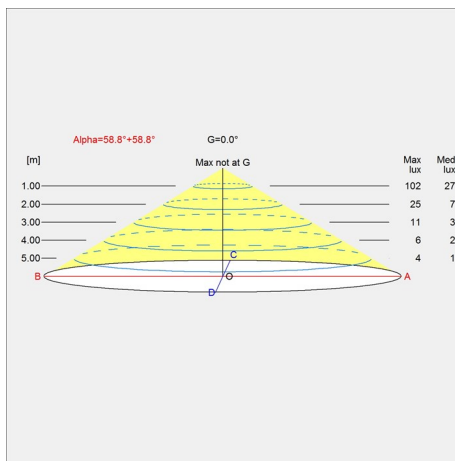
Ø 175, Ø 250, Ø 400, Ø 550

Finitura

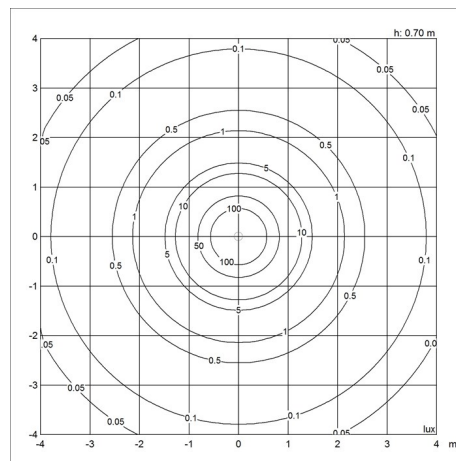
Bianco, Nero

Diagrammi di distribuzione della luce

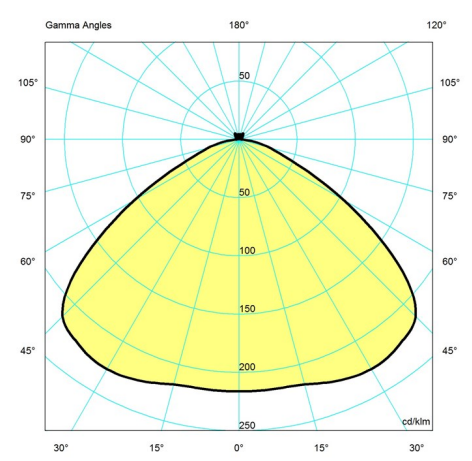
Cartesian



Isolux



Polare



Parti di ricambio e accessori

Product	Variant number
ROSONE NERO IN 2 PARTI IN TOPHAT ®	5749329021
ABOVE 250 SOSP SCHERMO ANTIABB. MAT	5741910483
ABOVE 400/550 SOSP SCHERMO ANTIABB. MAT	5741910496